


HF 520

LEGNO-ALLUMINIO-FINESTRA



PROPRIETÀ



Isolamento termico (in W/m^2K)
 U_w per 0,71

Isolamento acustico (in dB)
 fino a 35 - 47

Ferramenta
 cerniere nascoste

spessore telaio (in mm)
 90

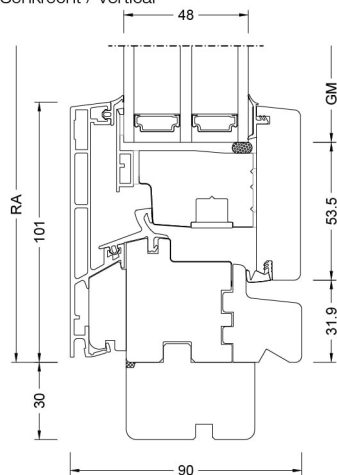
I-tec Glazing



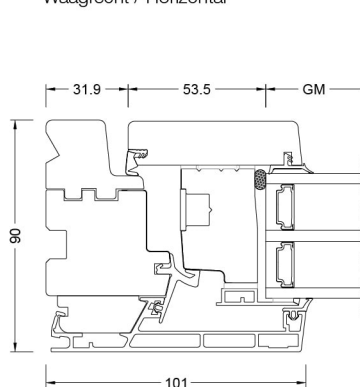
a nuova finestra in legno-alluminio convince per il suo design moderno, che si caratterizza per la sua complanarità sul lato interno, e per un'estetica esterna indistinguibile da un vetro fisso. Il telaio permette di far entrare ancora più luce naturale all'interno. L'incollaggio perimetrale della lastra di vetro (I-tec Glazing) garantisce un'eccellente stabilità e resistenza all'effrazione. Su richiesta, per l'anima in legno massiccio stabile e di alta qualità è possibile utilizzare legno certificato PEFC proveniente da foreste regionali e sostenibili.

Sezioni

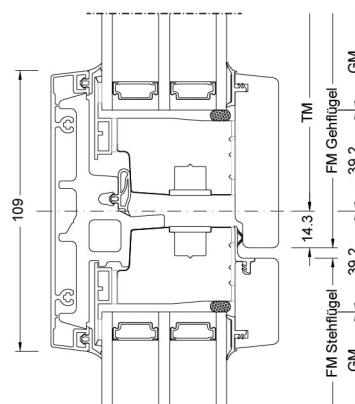
Senkrecht / Vertical



Waagrecht / Horizontal



Stulp / Flying mullion



BM Bestellmaß / Ordering size
FM G Flügelmaß Gehflügel / Sash size master sash
FM S Flügelmaß Stehflügel / Sash size slave sash
FOK Fußbodenoberkante / Finished floor level

GM Glasmaß / Glass size
RA Rahmenaußenmaß / Outside frame size
TM Teilungsmaß / Division size

Valori

Costruzione in vetro	GC	Rivestimento	AH	U _g	g	U _f	Psi	U _w	R _w	C	Ctr	Certificato di calore	Suono certificato
4b/18Ar/4/18Ar/b4	3N2	Low-Carbon iplus	Iso	0,5	53	1,2	0,035	0,78	35	-1	-5	✓	✓
			Alu	0,5	53	1,2	0,077	0,88	35	-1	-5	✓	✓
6b/18Ar/4/16Ar/b4	33U	Low-Carbon iplus	Iso	0,6	52	1,2	0,038	0,78	40	-2	-5	✓	✓
			Alu	0,6	52	1,2	0,08	0,89	40	-2	-5	✓	✓
44b.2(VSG-S)/15Ar/4/12Ar/b44.2(VSG-S)	3FH	Low-Carbon iplus	Iso	0,7	47	1,2	0,048	0,95	47	-1	-5	✓	✓
			Alu	0,7	47	1,2	0,094	1,1	47	-1	-5	✓	✓
22b.2(VSG)/16Ar/4/18Ar/b22.2(VSG)	3GW	iplus	Iso	0,5	49	1,2	-	-	39	-2	-6	×	✓
			Alu	0,5	49	1,2	-	-	39	-2	-6	×	✓
4b/15Ar/4/18Ar/b33.2(VSG)	3GL	Low-Carbon iplus	Iso	0,6	52	1,2	-	-	41	-1	-5	×	✓
			Alu	0,6	52	1,2	-	-	41	-1	-5	×	✓
4b/18Ar/4/14Ar/b44.2(VSG-S)	39K	Low-Carbon iplus	Iso	0,6	52	1,2	-	-	43	-2	-6	×	✓
			Alu	0,6	52	1,2	-	-	43	-2	-6	×	✓
6b/15Ar/4/14Ar/b44.2(VSG-S)	34P	Low-Carbon iplus	Iso	0,6	51	1,2	-	-	43	-1	-5	×	✓
			Alu	0,6	51	1,2	-	-	43	-1	-5	×	✓

ECLAZ® – Approfittate del **pregiato vetro basso emissivo ECLAZ®** di Internorm con i suoi tantissimi vantaggi

Più luce e trasparenza

- Lo speciale vetro basso emissivo fa entrare più luce diurna negli ambienti e li rende più luminosi e accoglienti.
- Godete così di un grande comfort visivo verso l'esterno, l'effetto specchio è molto ridotto e il vetro risulta di colore neutro guardando l'edificio.

Più salute e produttività

- ECLAZ® mantiene l'equilibrio del nostro orologio interno. Le componenti blu della luce naturale diurna regolano infatti le fasi di sonno e veglia, la frequenza cardiaca, la pressione sanguigna e l'umore.

Più felicità e benessere

- La luce diurna ha uno spettro luminoso equilibrato e regola il livello di serotonina, a favore del benessere e dell'energia vitale.

- Grazie al grado di trasmittanza del 77% i vostri interni ricevono più luce naturale: un vantaggio importante per la salute e il benessere.

Più efficienza energetica e risparmio sui costi di riscaldamento

- ECLAZ® isola gli ambienti interni in modo eccellente e riduce i costi di riscaldamento.
- Con un fattore solare del 60%, nelle stanze entra maggiore energia del sole e aumenta così l'efficienza energetica.

Di più di serie

- Il vetro ECLAZ® è integrato di serie in ogni finestra Internorm.
- Potete godere dei vantaggi di questo vetro basso emissivo senza dover spendere di più.